

NOSTRADAMUS

Lösungshilfe by Locke
für

CD ROM & Softwareservice
Kratz

<http://www.gamepad.de/>



Eure Majestät, Euer Besuch ehrt mich. Wie kann ich Euch dienen?



Nach dem Besuch Ihrer Majestät, **Katharina von Medici**, u. einer Unterhaltung mit Vater, gehen wir ins Bett.

Mittwoch, 27. März 1566

Wir stehen auf, schnappen uns die **Schuhe**, gehen zum Kleiderschrank, nehmen unser **Kleid** heraus u. ziehen uns an.





Wir nehmen den **Lappen** mit, verlassen unser Zimmer u. statten dem Zimmer unseres Bruders **Cesar**, einen Besuch ab.



Hier nehmen wir **Stiefel** u. **Kleidung** mit und schauen uns sein Porträt an.



Wie es aussieht, müssen wir noch etwas an unserem Outfit arbeiten!
Aber zuerst gehen wir nach unten um Vater einen guten Morgen zu
wünschen.



Wir schauen uns noch Vaters Observatoriumstür an u. gehen über die
Wendeltreppe nach unten.



Wir begrüßen ihn, unterhalten uns, erhalten eine **Aktentasche** u. einen Hinweis, dass wir unsere Hautfarbe verändern müssen!
Nun gehen wir nebenan in Mutters Schlafzimmer.



Hier nehmen wir ihre **Perücke** u. aus der Schublade ein **Rezept** für eine **Tönungscreme** mit.



Aus dem Nachtschrank, auf der gegenüber liegenden Raumseite, nehmen wir einen **Stoffstreifen** u. ein **Schulterpolster** mit.



Wir verlassen den Raum, gehen wieder in Vaters Zimmer, nehmen das **Feuerzeug** mit u. sehen uns das **Bild** an.



Es zeigt uns die **Sternzeichen** u. die **Körperteile** die sie beeinflussen.
Vielleicht können wir diese Information noch einmal gebrauchen.

Nun uns der Zubereitung unserer Tönungscreme zu widmen.

Aber was benötigen wir dafür?

Wir nehmen Mutters Rezept, legen es in den Ordner u. lesen es.

Tönungscreme für Gesicht und Hände

Zutaten:

- Wasser
- Öl
- Bienenwachs
- Lehm

Je einen Teil dieser Zutaten miteinander vermengen und erhitzen, bis sich eine gleichmäßige Beschaffenheit einstellt. Vor dem Auftragen abkühlen lassen.

Anschließend verlassen wir Vaters Zimmer u. gehen über die Wendeltreppe nach unten.



Das **lange Seil** nehmen wir natürlich mit u. gehen an die andere Seite des Hofes.



Hier nehmen wir noch eine handvoll **Lehm** mit u. gehen nach rechts zum Brunnen.



Hier lassen wir den Eimer – **mit gedrückter Maustaste** – halb nach unten u. bemerken das ausgefranste Seil das nicht das Gewicht eines vollen Wassereimers aushalten würde!

Also kurbeln wir den **Eimer** wieder hoch u. nehmen ihn, samt dem **ausgefransten Seil** ab.

Jetzt nehmen wir das lange Seil, wenden es auf den Brunnen an u. hängen den Eimer daran.

Nun können wir den Eimer, **2x**, nach unten kurbeln, wieder nach oben holen u. uns überlegen wo wir ein kleines Gefäß, für dieses kühle Nass herbekommen.

CD ROM & Softwareservice
Kratz

<http://www.gamepad.de/>



Wir drehen uns um, gehen in die Küche u. nehmen vom Tisch die **verschiedenen Behälter** mit.



Damit gehen wir zurück zum Brunnen, füllen automatisch **2 Wasserflaschen** u. gehen zurück ins Haus u. durch die Küche.



Hier finden wir CESARS **Hut** u. **Brille**.

Nun können wir auch mit der Verkleidung beginnen.

Wir legen uns das Schulterpolster um u. benutzen den Stoffstreifen als
Brustwickel.

Nun ziehen wir uns CESARS Bekleidung, Stiefel, Hut u. Brille an.

Jetzt wenden wir das **Vergrößerungsglas** u. die **Schere** auf die
Perücke an.



So erhalten wir eine **kurze Perücke** u. einen **Bart**.

Beides legen wir uns gleich an.



Das ist uns gut gelungen u. wir gehen nach oben u. in Vaters Labor.

Tönungscreme für Gesicht und Hände

Zutaten:

- Wasser
- Öl
- Bienenwachs
- Lehm

Je einen Teil dieser Zutaten miteinander vermengen und erhitzen, bis sich eine gleichmäßige Beschaffenheit einstellt. Vor dem Auftragen abkühlen lassen.



Hier füllen wir das Wasser in den Kochtopf, zerstoßen Lehm im Mörser u. füllen ihn, mit Hilfe des Löffels in den Kochtopf.



Dazu kommt noch ein Löffel Bienenwachs u. eine Pipette voll Öl.



Nun muss ich das Ganze nur noch erhitzen.

Das wäre geschafft u. wir öffnen die Ofentür.



Nun nehmen wir etwas Anmachholz aus dem an der Wand hängenden Korb, legen es in den Ofen u. zünden es an.



Jetzt schließen wir den Ofen u. öffnen die Luftklappe.



Der Kochtopf enthält:
Tönungscreme

Es brodeln, wir können die **Tönungscreme** in einen Behälter füllen u. Vater einen Besuch abstatten.



Vater ist zufrieden u. wir führen ein längeres Gespräch.

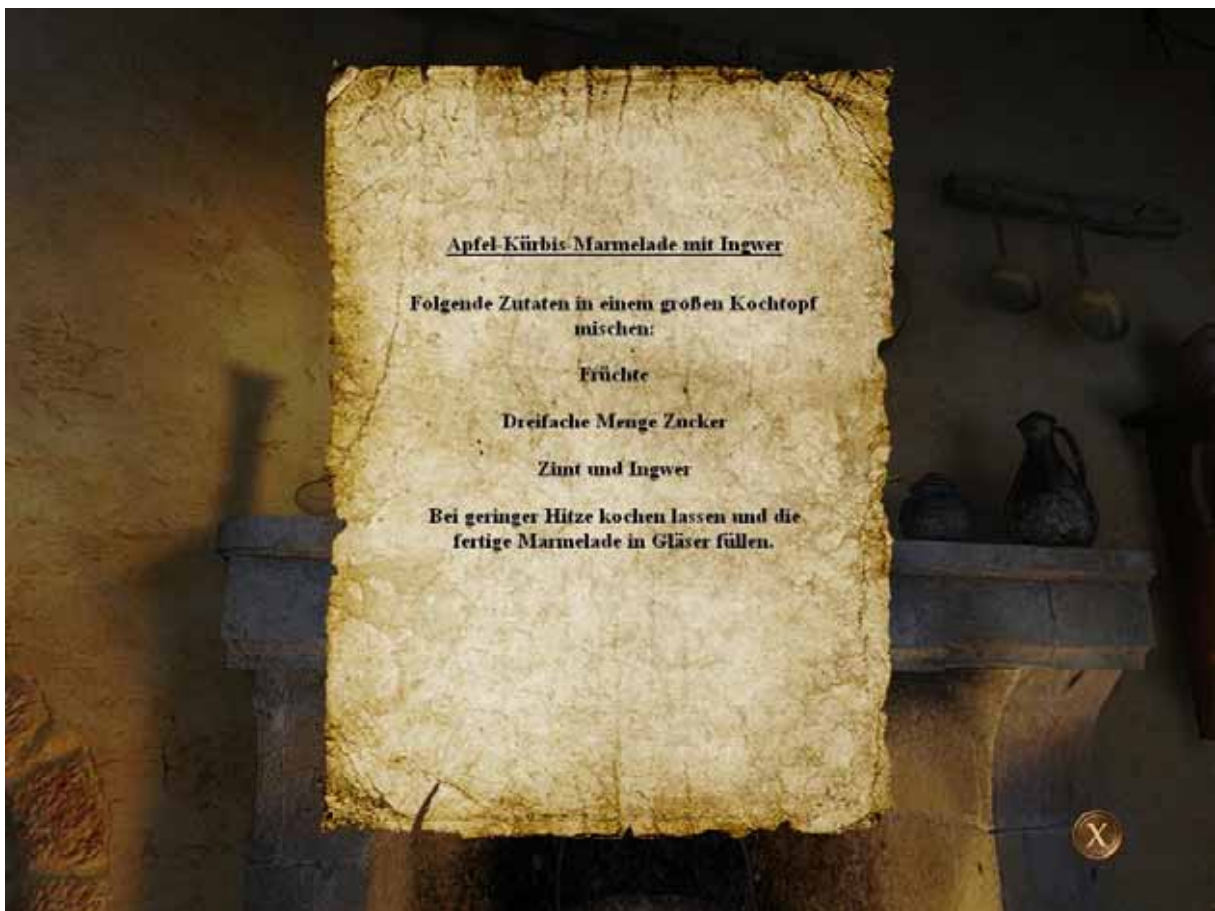


Wir erhalten einige Aufzeichnungen u. den Hinweis dass die Königin gern Marmelade mag!

Also gehen wir zurück in die Küche u. sehen uns dort um.



Über dem Kamin hängt ein leckeres Marmeladenrezept!




Wir lesen es u. gehen in den Schuppen um uns die **Äpfel**, den **Eimer** u. einen **Kürbis** zu holen.




Damit begeben wir uns wieder in die Küche, legen Beides in den Topf u. fügen die restlichen Zutaten, mit Hilfe des Löffels dazu.



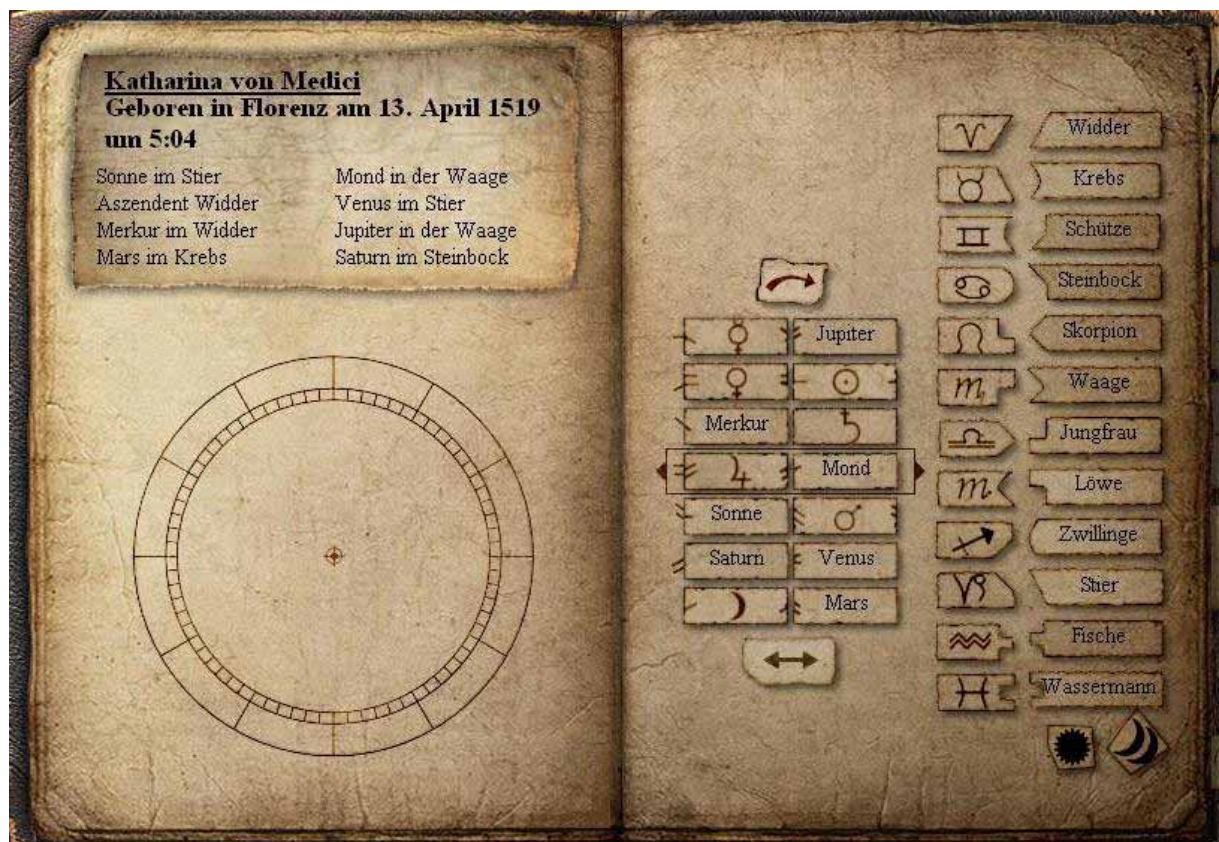
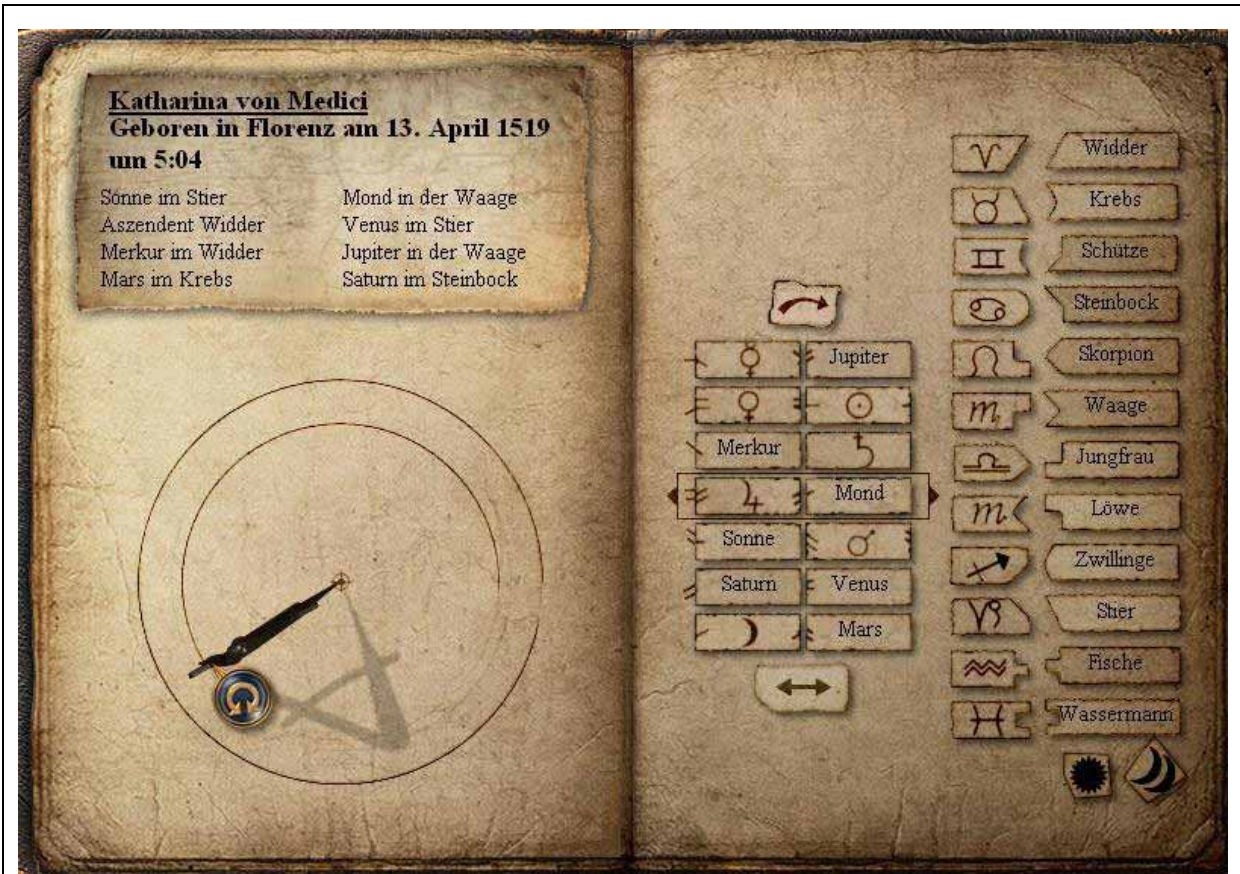
Gemisch aus Zimt und Ingwer



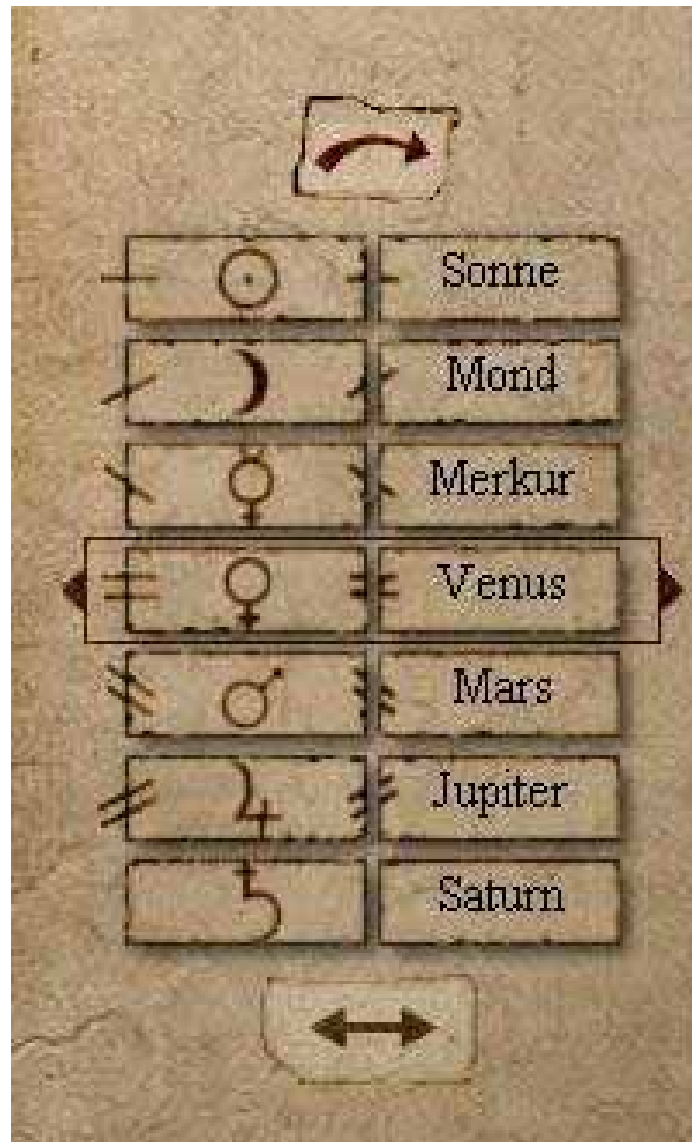
Nun legen wir noch ein Scheit Holz auf, die **Marmelade** kocht u. wir können sie in 2 Gefäße füllen.



Wir hätten gern noch ein Brot gebacken, da aber ein **Teil** am Rührgerät fehlerhaft ist stecken wir es ein u. gehen zurück in Vaters Zimmer u. widmen uns Katharinas Horoskop.



Zuerst legen wir Vaters Unterlagen in unsere Mappe.
 Dann nehmen wir den Zirkel u. fangen links mit dem Malen an.
 Haben wir das Gerüst fertig so ordnen wir rechts die Planeten.



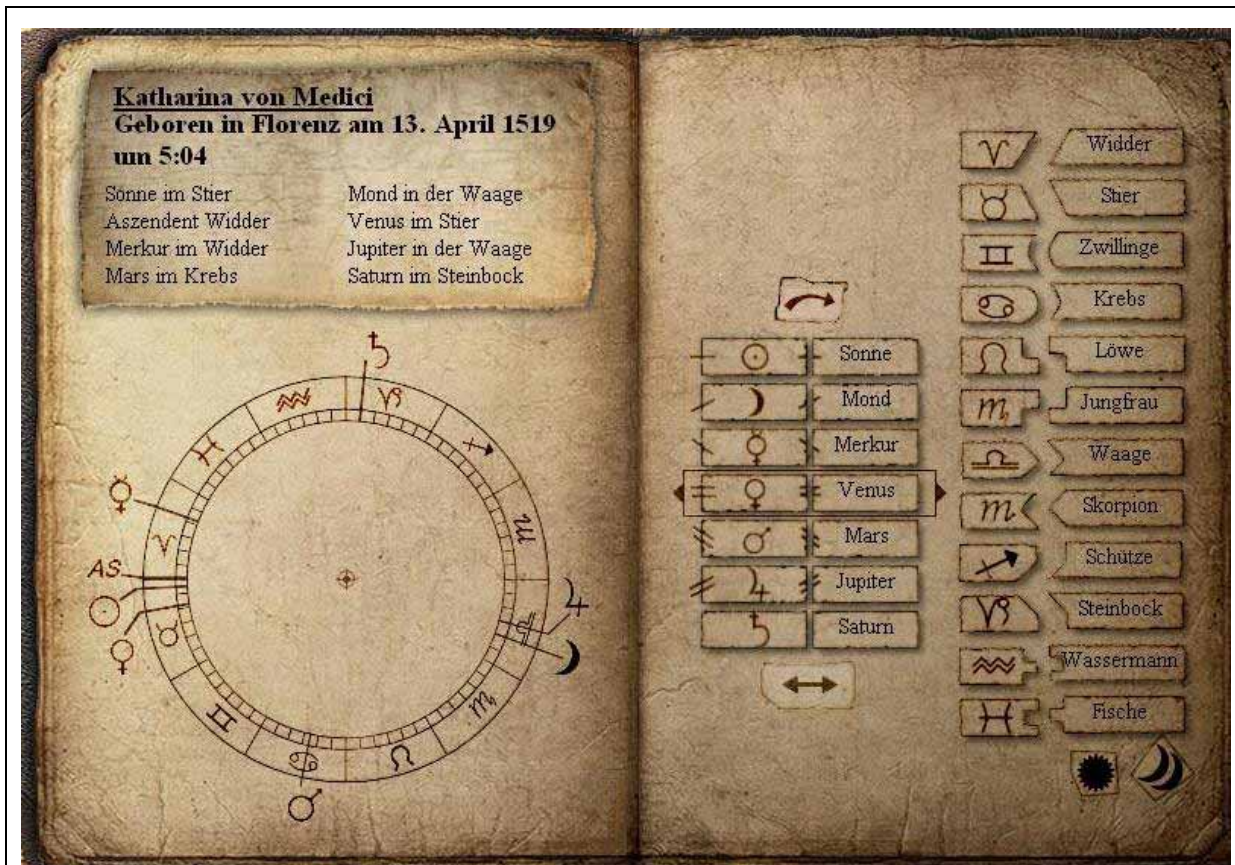
Das ist schwerer als es aussieht, denn wir können mit dem oberen Pfeil die Tabelle drehen u. mit dem unteren Pfeil die Symbole u. Namen austauschen.

Dieses geschieht in dem, mit einem Pfeil gekennzeichneten mittleren Feld!


Haben wir das erledigt, sortieren wir die Sternzeichen nach ihrer Reihenfolge.

CD ROM & Softwareservice
Kratz

<http://www.gamepad.de/>



Mit dem Mondsymbol können wir die beiden letzten Sternzeichen tauschen u. mit dem Sonnensymbol das Ganze drehen. Ist alles richtig, erhalten wir automatisch einen Eintrag in die Tabelle.



Nun nehmen wir den Federkiel u. vervollständigen den Eintag. Dieses geschieht wieder automatisch!



Wir schauen uns unsere Arbeit an u. gehen zum Vater um ihm unser Werk zu präsentieren.
Er ist erfreut über unser Können u. wir müssen nun lernen wie CESARE zu sprechen.





Als Erstes stellen wir rechts die Anzeige um u. sagen:

Etwas, irgendwas.

Nun stellt uns Vater Wissensfragen die wir richtig beantworten u. auch auf unseren **Tonfall**, bzw. die Anzeige achten müssen!

Was ist das erste Sternzeichen?

WIDDER.

Welches Sternzeichen herrscht über das Herz?

LÖWE.

Was wird oft zur Vermeidung von Ansteckung eingesetzt?

ESSIG.

Wie bestimmt man das Sternzeichen einer Person?

Aufgrund der Position der Sonne zum Zeitpunkt ihrer Geburt.

Perfekt!



Nun zeigt Vater wie wir uns schminken müssen u. wir gehen anschließend ins Bett.

Hier wäre die Demo, in der wir noch Brot backen könnten, zu

ENDE

Donnerstag, 28. März 1566